

MUNICIPIO DE MOCORITO

ESTADO ANALITICO DEL EJERCICIO DEL PRESUPUESTO DE EGRESOS  
CLASIFICACION POR OBJETO DEL GASTO (CAPITULO - CONCEPTO)

DEL 1 DE ENERO AL 30 DE SEPTIEMBRE DE 2025

IPT-EAEPFOGCC-14-2509

(Cifras en Pesos)

Egresos

Concepto	Aprobado	Ampliaciones/ Reducciones)	Modificado	Devengado	Pagado	Subejercicio
<b>SERVICIOS PERSONALES</b>	<b>95,577,387.59</b>	<b>6,177,792.53</b>	<b>101,755,180.12</b>	<b>73,310,308.59</b>	<b>73,267,324.34</b>	<b>28,444,871.53</b>
REMUNERACIONES AL PERSONAL DE CARÁCTER PERMANENTE	47,399,824.69	2,226,188.71	49,626,013.40	38,585,353.07	38,585,353.07	11,040,660.33
REMUNERACIONES AL PERSONAL DE CARÁCTER TRANSITORIO	6,717,373.17	1,086,417.99	7,803,791.16	6,138,733.94	6,138,733.94	1,665,057.22
REMUNERACIONES ADICIONALES Y ESPECIALES	12,700,093.65	-3,819,909.26	8,880,184.39	1,101,865.65	1,101,865.65	7,778,318.74
SEGURIDAD SOCIAL	4,227,462.59	1,591,563.93	5,819,026.52	4,821,947.07	4,778,962.82	997,079.45
OTRAS PRESTACIONES SOCIALES Y ECONÓMICAS	21,881,633.46	7,131,781.19	29,013,414.65	22,662,408.86	22,662,408.86	6,351,005.79
PREVISIONES	2,650,000.03	-2,037,500.06	612,499.97	0.00	0.00	612,499.97
PAGO DE ESTÍMULOS A SERVIDORES PÚBLICOS	1,000.00	-749.97	250.03	0.00	0.00	250.03
<b>MATERIALES Y SUMINISTROS</b>	<b>15,528,297.64</b>	<b>2,374,275.41</b>	<b>17,902,573.05</b>	<b>13,620,730.26</b>	<b>11,067,427.26</b>	<b>4,281,842.79</b>
MATERIALES DE ADMINISTRACIÓN, EMISIÓN DE DOCUMENTOS Y ARTÍCULOS OFICIALES	867,294.42	-166,492.53	700,801.89	381,343.20	231,555.71	319,458.69
ALIMENTOS Y UTENSILIOS	418,468.46	158,613.95	577,082.41	405,503.56	391,043.22	171,578.85
MATERIAS PRIMAS Y MATERIALES DE PRODUCCIÓN Y COMERCIALIZACIÓN	0.00	0.00	0.00	0.00	0.00	0.00
MATERIALES Y ARTÍCULOS DE CONSTRUCCIÓN Y DE REPARACIÓN	0.00	0.00	0.00	0.00	0.00	0.00
PRODUCTOS QUÍMICOS, FARMACÉUTICOS Y DE LABORATORIO	1,562,599.97	788,483.37	2,351,083.34	2,350,000.00	2,350,000.00	1,083.34
COMBUSTIBLES, LUBRICANTES Y ADITIVOS	12,096,934.31	1,597,690.03	13,694,624.34	10,108,318.65	7,799,440.76	3,586,305.69
VESTUARIO, BLANCOS, PRENDAS DE PROTECCIÓN Y ARTÍCULOS DEPORTIVOS	178,049.12	12,146.67	190,195.79	112,666.12	80,640.84	77,529.67
MATERIALES Y SUMINISTROS PARA SEGURIDAD	1,000.00	79,448.70	80,448.70	80,198.67	80,198.67	250.03
HERRAMIENTAS, REFACCIONES Y ACCESORIOS MENORES	403,951.36	-95,614.78	308,336.58	182,700.06	134,548.06	125,636.52
<b>SERVICIOS GENERALES</b>	<b>33,432,952.94</b>	<b>8,813,748.19</b>	<b>42,246,701.13</b>	<b>32,438,622.09</b>	<b>30,426,918.27</b>	<b>9,808,079.04</b>
SERVICIOS BÁSICOS	16,029,728.35	5,577,939.50	21,607,667.85	18,903,262.95	17,468,088.77	2,704,404.90
SERVICIOS DE ARRENDAMIENTO	384,092.96	-103,524.44	280,568.52	182,878.53	156,535.17	97,689.99
SERVICIOS PROFESIONALES, CIENTÍFICOS, TÉCNICOS Y OTROS SERVICIOS	5,592,179.88	-638,591.22	4,953,588.66	725,623.32	605,343.32	3,927,965.34
SERVICIOS FINANCIEROS, BANCARIOS Y COMERCIALES	1,258,340.58	351,698.71	1,610,039.29	1,217,368.06	1,217,368.06	392,671.23
SERVICIOS DE INSTALACIÓN, REPARACIÓN, MANTENIMIENTO Y CONSERVACIÓN	2,837,123.82	-738,743.21	2,098,380.61	1,178,015.36	998,138.24	920,365.25
SERVICIOS DE COMUNICACIÓN SOCIAL Y PUBLICIDAD	931,779.68	-93,836.53	837,943.15	592,799.40	510,605.10	245,143.75
SERVICIOS DE TRASLADO Y VIÁTICOS	746,988.24	23,137.83	770,126.07	416,274.11	416,274.11	353,851.96
SERVICIOS OFICIALES	4,337,050.64	4,188,266.72	8,525,317.36	7,764,707.17	7,596,872.31	760,610.19
OTROS SERVICIOS GENERALES	1,615,668.79	247,400.83	1,863,069.62	1,457,693.19	1,457,693.19	405,376.43
<b>TRANSFERENCIAS, ASIGNACIONES, SUBSIDIOS Y OTRAS AYUDAS</b>	<b>43,039,466.17</b>	<b>569,003.75</b>	<b>43,608,469.92</b>	<b>33,627,202.91</b>	<b>33,105,331.31</b>	<b>9,981,267.01</b>
TRANSFERENCIAS INTERNAS Y ASIGNACIONES AL SECTOR PÚBLICO	19,562,000.00	-990,986.27	18,571,013.73	14,680,513.76	14,261,263.76	3,890,499.97
TRANSFERENCIAS AL RESTO DEL SECTOR PÚBLICO	184,745.00	64,661.60	249,406.60	203,220.38	203,220.38	46,186.77

SUBSIDIOS Y SUBVENCIONES	0.00	0.00	0.00	0.00	0.00	0.00	0.00	0.00	0.00	0.00	0.00	0.00	0.00
AYUDAS SOCIALES	2,087,878.53	660,123.92	2,748,002.45	2,004,632.29	1,902,010.69	743,370.16							
PENSIONES Y JUBILACIONES	21,204,842.64	835,204.50	22,040,047.14	16,738,836.48	16,738,836.48	5,301,210.66							
TRANSFERENCIAS A FIDEICOMISOS, MANDATOS Y OTROS ANALOGOS	0.00	0.00	0.00	0.00	0.00	0.00							
TRANSFERENCIAS A LA SEGURIDAD SOCIAL	0.00	0.00	0.00	0.00	0.00	0.00							
DONATIVOS	0.00	0.00	0.00	0.00	0.00	0.00							
TRANSFERENCIAS AL EXTERIOR	0.00	0.00	0.00	0.00	0.00	0.00							
<b>BIENES MUEBLES, INMUEBLES E INTANGIBLES</b>	<b>2,084,304.66</b>	<b>-733,935.84</b>	<b>1,350,368.82</b>	<b>45,120.00</b>	<b>45,120.00</b>	<b>1,305,248.82</b>							
MOBILIARIO Y EQUIPO DE ADMINISTRACION	1,220,784.93	-105,666.17	1,115,118.76	26,500.00	26,500.00	1,088,618.76							
MOBILIARIO Y EQUIPO EDUCACIONAL Y RECREATIVO	2,999.94	-2,249.91	750.03	0.00	0.00	750.03							
EQUIPO E INSTRUMENTAL MEDICO Y DE LABORATORIO	0.00	0.00	0.00	0.00	0.00	0.00							
VEHICULOS Y EQUIPO DE TRANSPORTE	1,999.94	-1,499.94	500.00	0.00	0.00	500.00							
EQUIPO DE DEFENSA Y SEGURIDAD	0.00	0.00	0.00	0.00	0.00	0.00							
MAQUINARIA, OTROS EQUIPOS Y HERRAMIENTAS	45,159.94	-14,499.91	30,660.03	18,620.00	18,620.00	12,040.03							
ACTIVOS BIOLÓGICOS	0.00	0.00	0.00	0.00	0.00	0.00							
BIENES INMUEBLES	1,999.94	-1,499.94	500.00	0.00	0.00	500.00							
ACTIVOS INTANGIBLES	811,359.97	-608,519.97	202,840.00	0.00	0.00	202,840.00							
<b>INVERSION PÚBLICA</b>	<b>57,294,169.85</b>	<b>-154,945.29</b>	<b>57,139,224.56</b>	<b>12,437,668.97</b>	<b>10,238,899.70</b>	<b>44,701,555.59</b>							
OBRA PÚBLICA EN BIENES DE DOMINIO PÚBLICO	57,294,169.85	-154,945.29	57,139,224.56	12,437,668.97	10,238,899.70	44,701,555.59							
OBRA PÚBLICA EN BIENES PROPIOS	0.00	0.00	0.00	0.00	0.00	0.00							
PROYECTOS PRODUCTIVOS Y ACCIONES DE FOMENTO	0.00	0.00	0.00	0.00	0.00	0.00							
<b>INVERSIONES FINANCIERAS Y OTRAS PROVISIONES</b>	<b>0.00</b>	<b>0.00</b>	<b>0.00</b>	<b>0.00</b>	<b>0.00</b>	<b>0.00</b>							
INVERSIONES PARA EL FOMENTO DE ACTIVIDADES PRODUCTIVAS	0.00	0.00	0.00	0.00	0.00	0.00							
ACCIONES Y PARTICIPACIONES DE CAPITAL	0.00	0.00	0.00	0.00	0.00	0.00							
COMPRA DE TÍTULOS Y VALORES	0.00	0.00	0.00	0.00	0.00	0.00							
CONCESIÓN DE PRÉSTAMOS	0.00	0.00	0.00	0.00	0.00	0.00							
INVERSIONES EN FIDEICOMISOS, MANDATOS Y OTROS ANALOGOS	0.00	0.00	0.00	0.00	0.00	0.00							
OTRAS INVERSIONES FINANCIERAS	0.00	0.00	0.00	0.00	0.00	0.00							
PROVISIONES PARA CONTINGENCIAS Y OTRAS EROGACIONES ESPECIALES	0.00	0.00	0.00	0.00	0.00	0.00							
<b>PARTICIPACIONES Y APORTACIONES</b>	<b>0.00</b>	<b>0.00</b>	<b>0.00</b>	<b>0.00</b>	<b>0.00</b>	<b>0.00</b>							
PARTICIPACIONES	0.00	0.00	0.00	0.00	0.00	0.00							
APORTACIONES	0.00	0.00	0.00	0.00	0.00	0.00							
CONVENIOS	0.00	0.00	0.00	0.00	0.00	0.00							
<b>DEUDA PÚBLICA</b>	<b>1,156,187.05</b>	<b>-5,178.75</b>	<b>1,151,008.30</b>	<b>755,240.09</b>	<b>755,240.09</b>	<b>395,768.21</b>							
AMORTIZACIÓN DE LA DEUDA PÚBLICA	768,499.11	-749.97	767,749.14	568,406.88	568,406.88	199,342.26							
INTERESES DE LA DEUDA PÚBLICA	329,200.00	-749.97	328,450.03	147,413.93	147,413.93	181,036.10							
COMISIONES DE LA DEUDA PÚBLICA	1,559.03	0.00	1,559.03	1,169.28	1,169.28	389.75							
GASTOS DE LA DEUDA PÚBLICA	49,929.00	1,071.00	51,000.00	38,250.00	38,250.00	12,750.00							
COSTO POR COBERTURAS	0.00	0.00	0.00	0.00	0.00	0.00							
APOYOS FINANCIEROS	0.00	0.00	0.00	0.00	0.00	0.00							
ADEUDOS DE EJERCICIOS FISCALES ANTERIORES (ADEFAS)	6,999.91	-4,749.81	2,250.10	0.00	0.00	2,250.10							

TOTAL DEL EGRESO

248,112,765.90


265,153,525.90


166,234,892.91

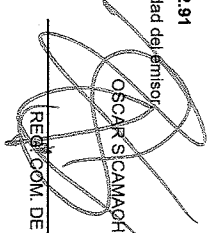
158,906,260.97

98,918,532.99

Bajo protesta de decir verdad declaramos que los Estados Financieros y sus notas, son razonablemente correctos y son responsabilidad del emisor.

  
ENRIQUE PARRA MELICIO  
PRESIDENTE MUNICIPAL

  
PRISCILIANO LOPEZ VALENZUELA  
TESORERO MUNICIPAL

  
OSCAR SICAMACHO RODRIGUEZ  
REG. COM. DE HACIENDA